

# 제로베이스 데이터 취업 스쿨 팀 스터디 WEEK-1

14기 평일 오후 2조 임상원

# 목차

1. 다짐과 입과 계기
2. 산업군 세 가지와 희망하는 기업
3. 채용공고 스크랩
4. 1주차 후기

# 다짐과 입과 계기

1

## 계획

데이터 분석가라는 꿈은  
항상 가지고 있었지만 선뜻  
시작하지 못했다

기존에 받던 월급을  
포기하면 당장의 생활비  
때문에 쉽지 않았다.

2

## 시작

진짜 6개월만 해보자 라는  
마음으로 멋지게 사직서를  
썼다. 지금 아니면 도저히  
도전 할 용기가 나지 않을  
거 같았기 때문에

3

## 왜?

많은 데이터스쿨이 존재  
하지만 왜 나는  
제로베이스를 선택하였는가?

간단하다  
안 좋은 후기가 없었다

4

## 전략

개발자들 사이에서 백문이  
불여일타 라는 말이 있다.

그냥


열심히 따라가 보겠다  
그게 최고의 전략 인 거  
같다

5

## 최종

데이터 분석가  
취업 성공!!

산업군 세 가지와  
희망하는 기업



# 금융

truefriend 한국투자 증권

한국투자증권



국민은행

SAMSUNG 삼성증권

삼성증권

toss bank

토스뱅크

# 제조



# 서비스

 카카오

 네이버


 당근마켓



배달의 민족

# 채용공고 스크랩

- 채용공고 스크랩
- 요구하는 역량
- 실제로 하는 업무가 무엇인지?





### [주요업무]

- 풀필먼트서비스 사업계획 수립 및 관리에 필요한 데이터 분석 및 인사이트 도출
- 데이터(물류센터 내 행동패턴, 비용, 생산성지표 등) 분석을 통한 풀필먼트 서비스 운영 고도화 및 프로세스 개선 방안 제안
- 신규 지표의 정의, 지표 관리 체계화 및 시각화
- 데이터를 근거하여 의사 결정 지원(정기 예측/실적 리포팅)

### [지원자격]

- 3년 이상의 데이터 분석 관련 실무 경험이 있는 분
- 숫자와 데이터를 바탕으로 논리적 추론 및 인사이트를 도출하여 문제를 해결해 본 경험이 있으신 분
- 데이터 분석 툴(Excel, SQL 등) 활용이 능숙한 분
- 배민B마트, 배민스토어 및 물류 센터에 대한 관심이나 이해가 있으신 분

### [우대사항]

- 통계, 데이터 분석 관련 학과를 전공하신 분
- 데이터 시각화 툴(Tableau, Redash) 활용 경험이 있는 분
- 커머스/유통/물류 혹은 관련 산업에 대한 이해도가 있는 분
- 인력 생산성, 비용 효율화 관련 지표를 다뤄보신 분

## 합류하면 함께 할 업무예요

- 토스의 서비스/제품을 이용하는 모바일 유저들의 행태 Data를 정제/가공/분석하고, 리포트와 시각화를 제공해요.
- 목표를 달성하기 위한 지표와 가설을 설정하고, 이를 검증할 수 있는 다양한 A/B 테스트를 설계해 진행해요.
- 토스플레이스에서 Data-driven 의사결정을 할 수 있도록 정량적 수치와 분석 결과를 제공해요.
- 마이데이터 기반의 유저 데이터와 POS 기기를 통해 쌓이는 매출 데이터를 활용하여, 상권, 매장 패턴 등을 분석하고 고객 타게팅 상품을 기획할 수 있어요.
- 기본적으로는 서비스/제품 분석을 하고 있지만, 더 나아가 전사 차원의 관점에서 제품의 효율성, 비용 및 비즈니스 프로세스 등을 평가하여 제품 간 Cross Activation 영향도, 개선/성장 방향성, 프로젝트 우선순위 등에 대한 솔루션을 제공해요.
- 토스플레이스 서비스에 필요한 데이터들을 함께 설계하고 생산합니다.

## 이런 분과 함께하고 싶어요

- SQL을 사용해 직접 데이터를 추출하고 정제해보신 분과 함께하고 싶어요.
- 모바일 서비스 데이터 분석 방법(Customer Lifetime Value, Retention, Cohort Analysis 등)에 대한 높은 수준의 이해도를 가지신 분과 함께하고 싶어요.
- 지표의 성장을 위해 다양한 가설을 설정해보고 실험하여 직접 서비스를 개선해보신 분과 함께하고 싶어요.
- 가설을 세워 A/B 테스트를 설계하고 진행해보신 분과 함께하고 싶어요.
- 데이터 시각화(Tableau 등)에 대한 경험이 있으면 좋아요.

## [필수]

- 지원요건
  - 데이터 분석 경험 보유 또는 업무에 대한 관심이 있는 자
  - MS Office(Excel 사용 가능자)
  - 긍정적인 마인드를 바탕으로 대인관계가 원만한 자
  - 꼼꼼한 일처리와 성실/근면한 자

## [우대]


- DBM/CRM 관련 데이터 분석 경험 보유자
- 통계학/전산학/산업공학 관련 전공자
- SQL 사용 경험이 있는 자



# 요구하는 역량

경력	3년 이상
스킬	SQL, 엑셀, Python R
필수	데이터 분석 경험 , 대인관계 원만한 자
우대사항	데이터 시각화 툴 사용 경험

# 실제로 하는 업무는 무엇인지?



신규 지표의 정의, 지표 관리 체계화 및 시각화

데이터를 근거하여 의사 결정 지원(정기 예측/실적 리포팅)

목표를 달성하기 위한 지표와 가설의 설정

퍼널 별 고객 데이터 분석 및 시각화

데이터 분석 및 시각화 결과 전달

목표를 달성하기 위한 지표와 가설을 설정하고, 이를 검증할 수 있는 다양한 A/B 테스트를 설계


가설 검증을 위한 서비스 A/B 테스트

예측/최적화 딥러닝/머신러닝 모델 개발 & 서비스 연계

서비스 운영 고도화 기획

- 웹/앱 로그 데이터 분석 역량
- 타겟 마케팅 데이터 추출 능력

1주차 후기





파이썬 중급에서 부족한 부분이  
많이 보였던 거 같다.



**감사합니다**